



Tel. (+372) 66 35 600 Fax.(+372) 66 35 601 Lõdtsa 12, Tallinn, 11415

Töö nr TC0495

Tellijaja: Elektrilevi OÜ

Reg kood: 11050857

Veskiposti tn 2, 10138 Tallinn

**Loode kinnistu liitumispunkti asukoha muutmine  
Treimani küla Häädemeeste vald Pärnumaa (TC0495)**

Projekteerija  
Kontrollis

Joonas Russak  
Joonas Russak  
Kutsetunnistuse nr. 187043

**Viljandi**  
**veebruar 2025 .a.**

**ENERSENSE AS**

*Lõdtsa 12*

*11415 Tallinn*

*Tel. +372 66 35 600*

*Telefax +372 66 35 601*

*Viljandi osakond:*

*Oksa tee 18*

*71067 Viljandi*

*Tel: +372 66 35 900*

*Registrokood:*

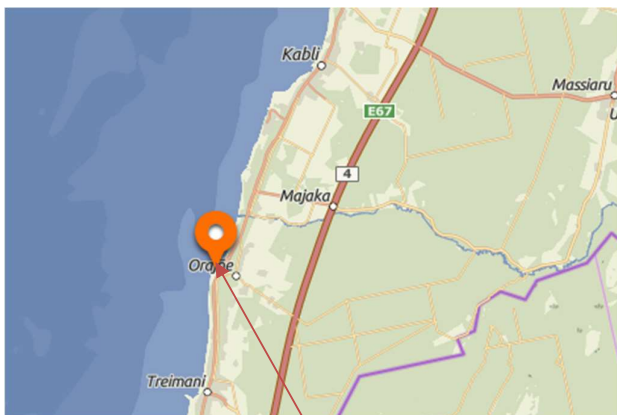
*11445550*

*MTR nr. TEL000862*

## SISUKORD

1. Asukoht .....	3
2. Tehnilised näitajad .....	3
3. Seletuskiri.....	3
3.1. Üldosa .....	3
3.1.1. Olemasolevate kommunikatsioonide kaitsmine.....	4
4. Tehniline lahendus .....	5
4.1. Projekteeritud 0,4 kV liinid.....	5
4.2. Olemasolev kilp .....	5
4.3. Tähistused .....	6
5. Töökirjeldused .....	6
5.1. Ehitustööde läbiviimine .....	6
5.2. Jäätmekäitlus .....	6
6. Maastiku ja teede taastamine .....	7
7. Ehitustööde dokumenteerimine ja järelevalve .....	7
8. Töötervishoid ja tööohutusnõuded.....	7
9. Andmetabelid .....	7
10. Joonised.....	7

## 1. Asukoht



Joonis 1. Tööde piirkond.

## 2. Tehnilised näitajad

Ümbertõstetav õhuliin	35	m
-----------------------	----	---

## 3. Seletuskiri

### 3.1. Üldosa

Käesolevas projektis on lahendatud Pärnu maakonnas Häädemeeste vallas Treimani külas Loode kinnistu liitumispunkti asukoha muutmine. *Kaabli trasside projekteeritud (trassi) pikkused selguvad töömahtude tabelist ja asendi plaani joonistelt, arvutuslikud pikkused (koos varuga) on esitatud elektriskeemidel ja spetsifikatsioonis.* Projektis nimetatud elektriseadmeid ja -paigaldisi võib asendada vähemalt samaväärsetega, mis on heakskiidetud Elektrilevi OÜ poolt.

Projekt on koostatud ja töid teostada vastavalt Elektrilevi OÜ poolt kehtestatud nõuetele. Kinni pidada Eesti Vabariigi kehtivatest normatiividest ja seadustest ning kinni pidada töötervishoiu, tööohutuse ja elektriohutuse nõuetest.

Projekti koostamisel on lähtutud järgmistest standarditest, eeskirjadest, normidest jms:

-) Eesti Vabariigi Ehitusseadustik, Seadme ohutuse seadus, Nõuded ehitusprojektile, Asjaõigusseadus ja teised kehtivad seadused, nõuded ja õigusaktid;

-) OÜ Elektrilevi ettevõtte standardid, juhendid, normid, nõuded ja teised kehtivad dokumendid ([https://epp.energia.ee/epp/info/procurement\\_files](https://epp.energia.ee/epp/info/procurement_files))

-) EVS-HD 60364-4-41 Madalpingelised elektripaigaldised. Osa 4-41: Kaitseviisid. Kaitse elektrilöögi eest;

-) EVS-HD 60364-4-42+A1 Madalpingelised elektripaigaldised. Osa 4-42: Kaitseviisid. Kaitse kuumustoime eest;

-) EVS-HD 60364-4-43 Madalpingelised elektripaigaldised. Osa 4-43: Kaitseviisid. Liigvoolukaitse.

-) EVS-HD 60364-4-44/AC Madalpingelised elektripaigaldised. Osa 4-44: Kaitseviisid. Kaitse pingehäiringute ja elektromagnetiliste häiringute eest;

-) EVS-HD 60364-4-46 Turvalahutamine ja lülitamine

-) EVS-HD 60364-4-442 Madalpingepaigaldiste kaitse kõrgepingevõrkude maaühenduste tagajärjel ja madalpingevõrkude rikete tagajärjel tekkivate ajutiste liigpingete eest

-) EVS-HD 60364-5-534 Kaitselahutamine, lülitamine ja juhtimine. Jaotis 534: Liigpingekaitsevahendid.

-) EVS-HD 60364-5-537 Jaotis 537 Turvalahutamine ja lülitamine.

- ) EVS-EN 50110-1 Elektripaigaldiste käit.
- ) EVS-EN 50341-1 Elektriõhuliinid vahelduvpingega üle 1 kV. Osa 1: Üldnõuded.

Nimetatud dokumentidega tuleb arvestada ka ehitustööde teostamisel. Samuti järgida nimetatud dokumente elektripaigaldise hilisemal käidul.

Ehitustööde käigus ja elektripaigaldise hilisemal käidul juhendada eespool toodud eeskirjadest ja seadustest. Ehitustöödel tekkinud küsimused ja probleemid, mida pole kajastatud käesolevas projektis või on ebaselged, lahendatakse töö käigus kooskõlastatult projekti autori ja töö tellijaga. Projekt on kooskõlastatud kõigi asjast huvitatud asutustega ja kinnistute omanikega.

Projekt on teostatud lähtudes Elektrilevi OÜ lähteülesandest nr 476622.

Alusplaanina on kasutatud OÜ Kirjanurk mõõdistust 13028G detsember 2024.

**Vähemalt seitse päeva enne liiniehitustööde algust tuleb võtta ühendust kinnistute valdajatega teavitades neid tööde teostamisest nende maaüksusel.**

**Tööde alustamisel tuleb informeerida tehnoõrkude valdajaid ja vajadusel täpsustada tehnoõrkude täpne asukoht surfimise teel ja kutsuda kohale trassi valdaja poolne esindaja. Ehituse käigus kahjustada saanud maa-alune kommunikatsioon tuleb ehitajal nõuetekohaselt taastada.**

**Ümbertõstetav madalpinge õhuliin asub T-19331 Rannametsa-Ikla teega ristumisel kilomeetritel 21,67 km, tõstetakse ümber kilomeetrile 21,68 km.**

**Õhuliini vähim õhkvahe ristumisel riigiteedega 7,0m tee pinnast.**

Käesolevas elektripaigaldises on elektriõhutus tagamisel rakendatud peamiselt järgmisi kaitseviise:

**PÕHIKAITSENA** (otsepuutekaitse) – põhiisolatsiooni ohtlike pingestatud osade ja pingeldiste juhtivate osade vahel ning kaitsekatete ja kaitseümbriste kasutamist;

**RIKKEKAITSENA** (kaudpuutekaitse) – toite automaatset väljalülitamist koos maandatud kaitsepotsiaaliühtlustussüsteemi väljaehitamise, millega tagatakse elektripaigaldise pingeldiste juhtivate osade arvestuslik puutepinge alla 50VAC. Liinide lühisvoolude väärtused tagavad nõutud väljalülitusaja 5s, vastavalt kehtivatele elektriala standarditele ja nõuetele (OÜ Elektrilevi normdokument J345).

### 3.1.1. Olemasolevate kommunikatsioonide kaitsmine.

Kõik ehitustööd tuleb läbi viia vastavuses Eesti Vabariigis kehtivate seaduste ja nõuetega, projektlahendusest tulenevate teiste normide ja standarditega ning üldkehtivatele põhimõtetele ja arusaamadele kvaliteetselt tööst. Enne tööde alustamist tuleb Töövõtjal koostöös olemasolevate maa-aluste rajatiste valdajatega rajatiste asukohad täpsustada ja tähistada. Ehitajal tuleb täita nimetatud rajatiste valdajate poolt esitatavad nõuded (näiteks toetamine jms) rajatise vahetus läheduses töötamisel. Olemasolevate kommunikatsioonide ristumisel kaevikuga lähtuda nende valdaja ettekirjutustest ja kehtivatest normidest. Töö käigus vajalikke ehitisi ja seadmeid kaitstakse või paigaldatakse ümber vastavalt projektile ja nende haldaja poolt antud juhistele. Kui kaevetöid tehakse olemasolevate kommunikatsioonide kõrval või all, toetatakse ja kaitstakse need nii, et nad ei liiguks ehitustööde jooksul või neid ei vigastataks. Kaitsmise tehnilised lahendused, mida ei ole toodud projektis, lepatakse kokku tööde teostaja ja võrguvaldaja Ehitusjärelvalve spetsialisti poolt enne kaevetööde alustamist. Lahtikaevatud kaabelliinirajatised on vaja toetada ja kaitsta mehaaniliste vigastuste eest ning varguse vastu. Olemasolevate kommunikatsioonide all ja kõrval tehtav täidis peab vastama uutele konstruktsioonidele mõeldud täidise tihedusele. Varem paigaldatud torude, seadmete, tarindite jmt läheduses tuleb kaevetöid teha nende ehitiste omaniku juhendite kohaselt ja omaniku või tema esindaja juuresolekul.

**Kaablite kaitsevööndis tuleb tööd teostada käsitsi!**

Talvetingimustes ehitamine eeldab kaablite ja torude läheduses kaevamist külmunud pinnase sulatamisega. Kaeviku toetus peab ära hoidma külgnevate pinnaste, vundamentide, struktuuride,

rajatiste ja muu omandi häirimise või kokkuvarisemise. Töövõtja kannab täielikku vastutust kaevikute toetamise eest sellise sügavuseni, mida dikteerib pinnase stabiilsus, et vältida kaeviku kokkuvarisemist. Töövõtja peab pinnase tihendamise kaevikute tagasitaitmisel läbi viima selliselt, et ei kahjustataks torustikku ja võimalikke kaableid ning saavutatakse nõutava pinnase taastamine. Tagasitäite tegemisel tuleb jälgida, et materjal ei sisaldaks näiteks suuri kive, mis võivad oma kukkumisega mõjutada nii torustikku kui näiteks erinevaid kaableid (elekter, side). Lahtikaevatud kaablitel (nii side kui ka elekter) tuleb alus hoolikalt tihendada, et kaablid ei jääks pingesse ning tagasitäide tuleb teha hoolikalt, s.t. tagasitäite materjal ei tohi kaableid rikkuda. Suurimate pinnaseosiste läbimõõt ei tohi ületada 2/3 tihendatava kihi paksusest. Kaabel ümbritseda igast küljest min 0,10 m paksuse liivakihihiga.

Töövõtja on kohustatud dokumentatsiooni nii põhjalikult läbi vaatama, et selles esinevad võimalikud vastuolud saaks lahendada enne töödega alustamist.

- ) Tööde teostamisel kaablikaitsevööndis kehtivad alljärgnevad kitsendused:
- ) Tööde teostamisel tuleb lähtuda liinirajatiste kaitsevööndis tegutsemise eeskirjast.
- ) Töid võib teostada liinirajatiste kaitsevööndis ainult volitatud esindaja kirjaliku tööloa alusel

Mehhanismide kasutamine kaablite kaitsevööndis on keelatud. Töötamine raske tehnikaga sidekaevude peal, nende ülesõit, väljakaevatud sidekanalisatsiooni, sidekaablite ülesõit, materjalide ja raskuste paigaldamine nende peale on keelatud. Äärekivide paigaldamisel tagada sidekanalisatsiooni trassi servast horisontaal kujul puhas vahe vähemalt min.0,3 meetrit. Sidevõrkude peale pikalt äärekivid mitte paigaldada.

## 4. Tehniline lahendus

### 4.1. Projekteeritud 0,4 kV liinid

Maakaabli väljaehitamisel juhinduda kehtivast OÜ Elektrilevi võrgustandardist tähis P342 „0,4 kV kaabelliinid“

Kaablite pinnasesse paigaldusel pidada kinni standardis toodud minimaalsetest vahekaugustest ja paigaldussügavustest. Kaabli montaažil jälgida kaabli tootja poolt lubatud painderaadiusi ja tõmbejõudusid.

Orajoe AJ F2 olemasolev õhuliin tõsta mastidel M4-M5 uue paigaldatud M5-le. Olemasolev mast M5 demonteerida koos toega, tõsta ringi projekteeritud mastile olemasolev liitumiskilp. M5 paigaldada 10/3 TAN mast, M5 ja M4 kindlustada tõmmitsatega.

Projekteeritud kaablitrasside pikkused on märgitud asendiplaanil, kaablite kogupikkus varuteguriga on märgitud elektrilisel skeemil ning kajastatud materjalide spetsifikatsioonis.

Kaablite sooned tähistada L1, L2, L3.

### 4.2. Olemasolev kilp

Kilpide väljaehitamisel juhinduda kehtivast OÜ Elektrilevi võrgustandardist tähis P343 „0,4 kV liitumispunkt“ ja kaablite ühendamisel kilpidesse juhinduda 0,4-20 kV võrgustandardi kaabelliinide osa joonisel nr EE6.4-02 toodud märkusest: kaablisoonte pikkus peab võimaldama kaabli mõõdukat nihkumist tekitamata tõmme kinnituskohale (näiteks pinnase külmumisel). Kilpidele tähistuste paigaldamisel juhinduda kehtivast OÜ Elektrilevi võrgustandardist tähis P346 „Võrguvara tähistamise ja märgistamise nõuded“ .

Kasutada Elektrilevi OÜ poolt heaks kiidetud sokliga pinnases liitumiskilpi. Kilbi paigaldamisel jälgida valmistajatehase nõudeid.

Projekteeritud madalpinge liitumiskilp paigaldada vastavalt asendiplaani joonisel 001 näidatud asukohta ning komplekteerida vastavalt elektrilisele skeemile joonisel 001.

**Tabel 2.** Projekteeritud kilpide tabel

Kilbi tähis	Kilbi tüüp	Aadress ja EIC kood	Peakaitse	Märkused
19926LK	1-kohaline, In=63A, mastil	Loode 00450476-J	3x32A	

Kilpi paigaldada kilbiskeemid ning kilpide uksele Elektrilevi logo. Kilbile kinnitada neetidega metallist elektriohumärk „Elektrioht” (kui pole tehase poolt pandud) ja kilbi unikaalne number. Faasid tähistada vastavalt L1, L2, L3, PEN.

Kilpidele ehitada maanduspaigaldis maandustakistus  $R < 100\Omega$  (kui maandusolud seda võimaldavad). Maandada PEN-latt ja selle kaudu kapi pingeltid osad. Maanduselektroodid süvistada. Maanduskontuuri kohta on arvestatud 1 vasetatud terasvarras. Maandustakistust mõõta ehituse käigus ja vajadusel pikendada maanduskontuuri.

### 4.3. Tähistused

Märkesiltide paigaldamisel lähtuda kehtivast OÜ Elektrilevi võrgustandardist tähis P346 „Võrguvara tähistamise ja märgistamise nõuded“

Välitingimustes kasutatavad tähised peavad olema tugevast plastist või metallist ning peavad olema kinnitatud kas neetide või kruvikinnitusega. Kasutada musta kirjet kollasel taustal va maandusseadme tähised mis peavad olema punast värvi.

Otsamuhvi juurde paigaldada kiletatud lipik, millel on andmed kaabli numbri, margi ja ristlõike kohta.

## 5. Töökirjeldused

### 5.1. Ehitustööde läbiviimine

Elektritööde teostamiseks elektripaigaldistes, nende juures või lähedal peavad töövõtja töötajad olema juhendatud ja nende teadmised ohutuseeskirjade, sh. „Elektripaigaldiste käidu ohutusjuhendi“ (Elektrilevi) nõuete tundmises kontrollitud ja selle kohta väljastatud vastavasisulised tunnistused.

a) Üldnõuded ehitustööde läbiviimisel. Ehitustööde läbiviimisel tuleb arvestada:

- Eesti Vabariigi kehtivaid seadusi, määrusi ja valitsuse ning ministriumite otsuseid.
- kohaliku omavalitsuse määruseid ja juhendeid.
- kontrollivate instantside määruseid ja standardeid.
- Üldkehtivaid põhimõtteid ja arusaamu kvaliteetsest tööst.

b) Tööde organiseerimine.

Ehitustööde alustamist, kontrolli tulemusi, kaetud tööde ülevaatusi ja teisi põhimõttelisi küsimusi käsitlevad otsused peavad olema protokollitud. Protokollid säilitatakse tellija juures. Säilitada tuleb ka kasutatud materjalide ja toodete sertifikaadid.

Erilist tähelepanu pöörata järgmistele asjaoludele:

- Ohtliku tsooni piirid peavad olema tähistatud piirete, ohutusmärkide ja hoiatavate plakatitega;
- Kõik ehitusplatsil töötavad inimesed peavad olema instrueeritud ohustehnika nõuetest;
- Kõrvaliste isikute juurdepääs ehitusplatsile ja töötsoonidesse peab olema tõkestatud,
- Ohutuse eest ehitusplatsil vastutab täielikult töövõtja.

### 5.2. Jäätmekäitlus

Ehitusel tekkivate jäätmete käitlemisel juhendada KOV jäätmekäitluse eeskirja nõuetest ning konkreetse ehitusettevõtja jäätmekäitluse kavast.

## 6. Maastiku ja teede taastamine

Tööde teostamisel lähtuda Ehitusseadustikust ja MKM määrustest ning Hädemeeste valla kaevetööde eeskirjast.

**Kaabltrasside pealiskiht, murukatted, teed ja muud rajatised tuleb taastada vastavalt nende endisele seisukorrale!**

Tööde käigus tekkivate kahjustuste ulatus sõltub ehitusajast. Peale ehitustööde lõppu taastada maapinna endine olukord vastavalt nõuetele. Korrastada kõik ehitusjälgjed.

Kaeviku täitmisel arvestada pinnase hilisemat vajumist. Tagasitäiteks sobiv pinnas vajadusel ladustatakse ja kasutatakse piirkonna täitmiseks. Ülemäärane ja tagasitäiteks mittesobivad pinnasekogused on töövõtja kohustatud utiliseerima, ladustades see omavalitsuse poolt ettenähtud territooriumile.

Töövõtja vastutab tööde teostamise ajal keskkonnakaitse eest ehitusplatsil ja selle kõrval oleval alal vastavalt Eesti Vabariigis kehtivatele seadustele ja nõuetele.

## 7. Ehitustööde dokumenteerimine ja järelevalve

Ehitustööde dokumenteerimine teostatakse vastavalt Ehitusseadustikule ja vastavalt tellija poolt kehtestatud nõuetele. Kõik kõrvalekalded projektis fikseeritakse vastavates protokollides ja kooskõlastatakse objekti projekteerijaga ning tellijapoolse ehitusjärelevalvega. Projektile mittevastava ja kooskõlastamata ehitustegevuse eest vastutab ehitaja.

Ehitaja esitab tellijale elektripaigaldise auditi ja teostusdokumendid. Tellija ja töövõtja poolt vastuvõtu ajal märkimata jäänud vead ja puudused ei vabasta töövõtjat vastutusest.

## 8. Töötervishoid ja tööohutusnõuded

Tööde teostamisel tuleb järgida EV seadustega ja määrustega määratud nõudeid. Ehitustööde ajal ei tohi ehitusel viibida kõrvalisi isikuid ning tööd ei tohi ohustada mõjupiirkonnas olevaid isikuid. Kaevetöid võib alustada vastavate lubade olemasolul.

Ehitaja peab tagama, et töötajad oleksid instrueeritud tööohutusalaselt ja olema varustatud töötamiseks vajalike kaitsevahenditega.

Ehitusplats tuleb vastavalt nõuetekohaste viitade ja märkidega tähistada. Ehitustööde teostaja peab tagama ehitustööde teostamise, ehitusplatsi kontrolli ja töötervishoiu ning tööohutuse nõuded vastavalt määrusele nr 377. Ehitustööde teostajal peavad olema olemas määruses nõutud dokumendid.

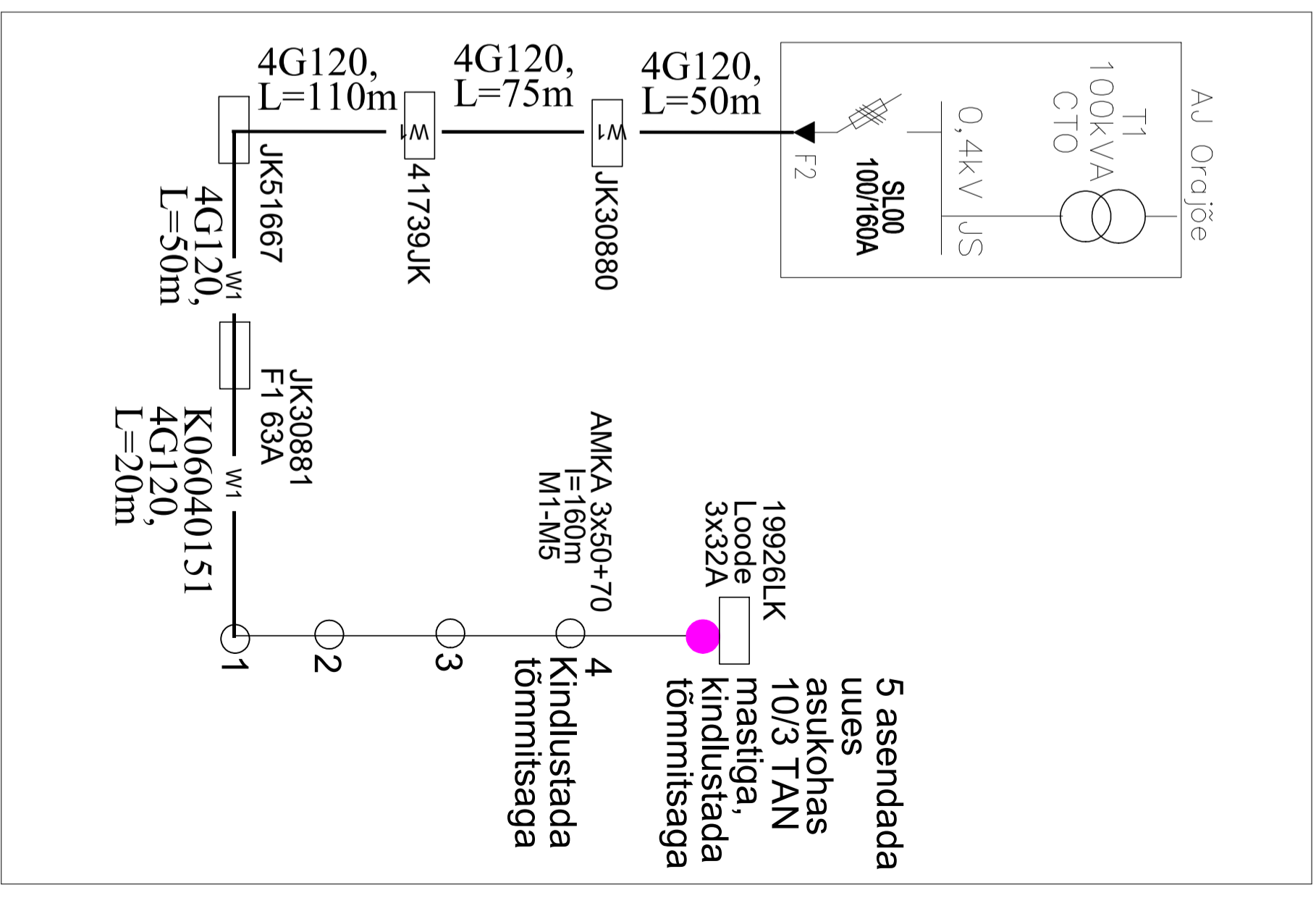
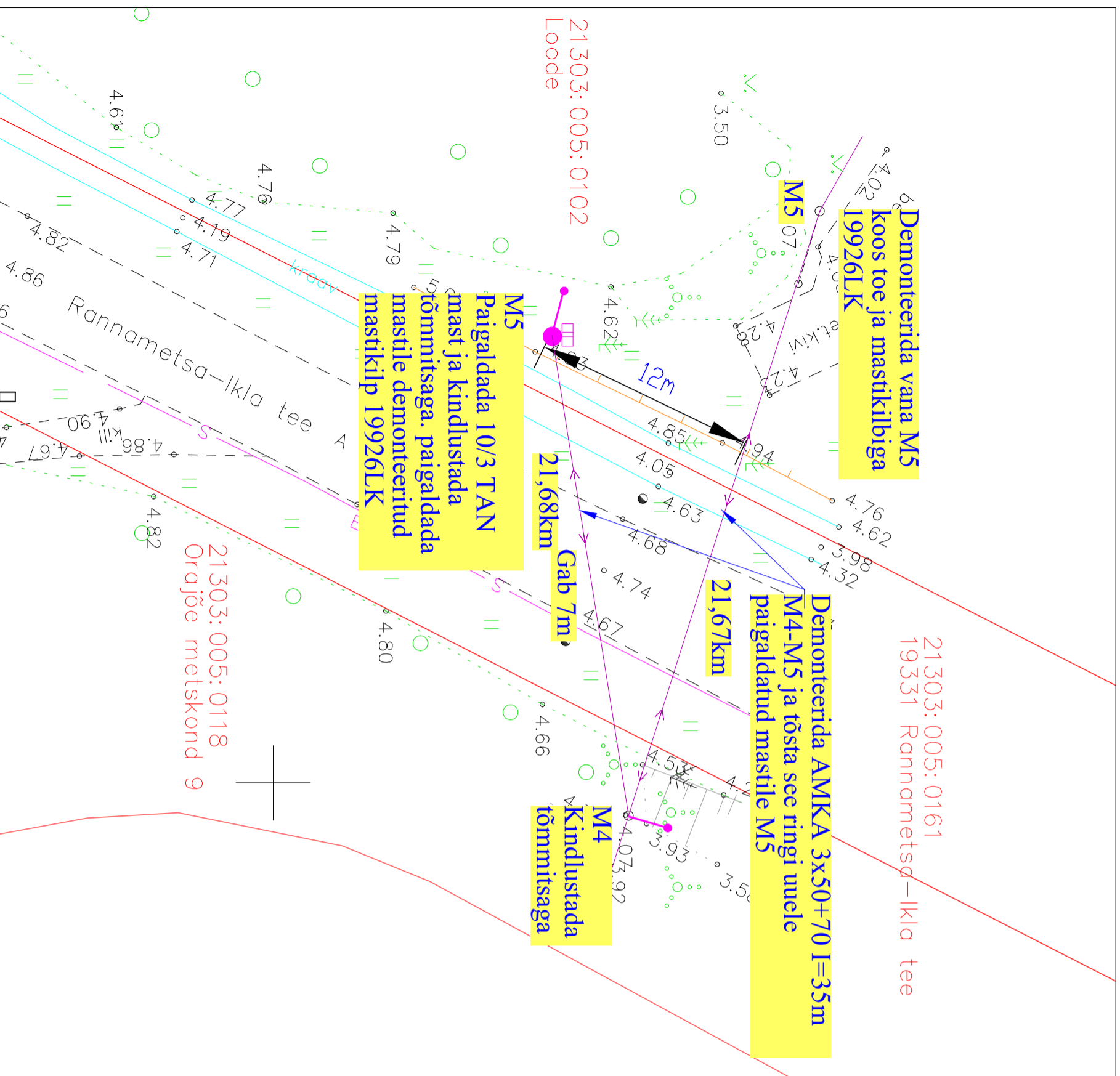
## 9. Andmetabelid

Nr	Nimetus
1	Põhimaterjalide spetsifikatsioon
2	Kooskõlastuste koondtabel

## 10. Joonised

Joonise nimetus	joonise nr.
Asendiplaan ja elektriskeem (M 1:250, A3)	001





TINGMÄRGID ASENDIPLAANIL  
 AMKA õhulin (ringtõstetav)  
 Ringtõstetav liitumiskilp  
 Projekteeritud mast koos tõmmitsaga  
 Kinnistu piir

Tellijä:	<b>elektrilevi</b>	<b>enersense</b>	Address: Oksa tee 18, Viljandi, 71067 Reg nr: 11445550 Telefon: 59021726 e-mail: joonas.russak@enersense.com	Kuupäev: 02.2025 Töö nr: TC0495 Joon nr: <b>001</b> Mõõtkava: <b>1:250 A3</b>
Töö nimetus:	Loode kinnistu LP muutmine		Treimani küla Häädemeeste vald Pärnu maakond	
Joonise nimetus:	<b>Asendiplaan ja elektriskeem</b>			
Joonise nimetus:	Projekteerija: Joonas Russak			